

3. Entreprises de sous-traitance

Sur les onze entreprises sous-traitantes retenues dans le périmètre de 2014, seules deux entreprises ont déclaré l'effectif de leurs employés (Mines Equipement et Services et Sodexo Guinée). Les autres n'ont déclaré que les montants payés.

N°	Entreprises	Nbre d'Employés	Montant déclaré en GNF
22	Mines Equipement et Services	59 (dont 56 nationaux)	728 743 000
23	Sodexo Guinée	126 (dont 122 nationaux)	1 570 414 000
24	United Mining Supply	ND	22 701 923 000
25	Moolman Mining Guinea	ND	45 544 869 000
26	Nitrokemfor Guiné	ND	6 527 197 000
27	Nitrokemine Guinée	ND	5 561 813 000
28	HY SPEC Africa Limited Guinée	ND	726 908 000
29	SGS Mineral Service Guinée	ND	3 915 594 000
30	Geoprospects Limited Succursale Guinée	ND	7 218 802 000
31	Société Equipements et Services Sangaredi	ND	1 745 067 000
32	Société Amco Drilling Guinée	ND	15 797 737 000

4. Sociétés de Carrières

SOCIETES	NOMBRE D'EMPLOYÉS	MONTANT DÉCLARÉ
SOMIAG	ND	3 172 458 000
ALAME	34 (dont 30 nationaux)	4 925 125 000
AMG	ND	843 361 000

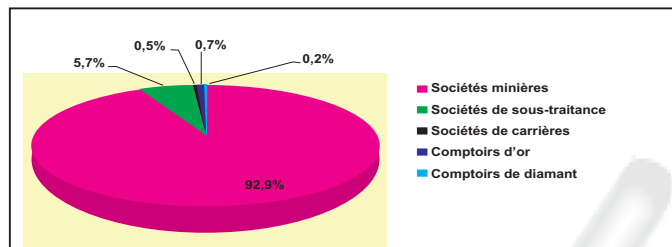
5. Comptoirs de Diamant

COMPTOIRS	MONTANTS DÉCLARÉS EN GNF
Rufex	712 936 000
Etablissements IDC	1 059 314 000
Lion Star Diamond	818 428 000
Comptoir KenaneVicto	734 881 000

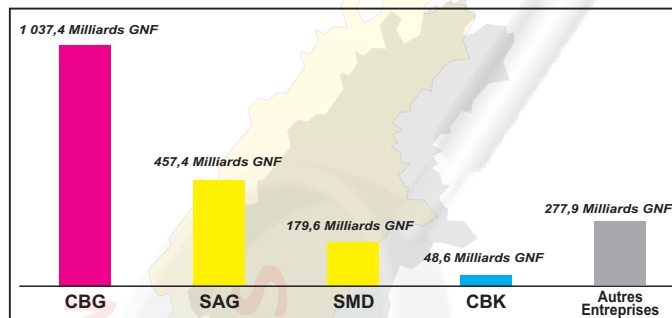
6. Comptoirs d'Or

COMPTOIRS	MONTANTS DÉCLARÉS EN GNF
Etablissements Ly Baïla	1 932 064 000
Fella Business International	2 823 207 000
Etablissements So Sim	3 063 568 000
Etablissements Diakite et Fofan	4 157 089 000
Goldia Guinée	728 595 000
Alfa Gold Corp	2 086 495 000

Contribution du Secteur Extractif par type d'Activité



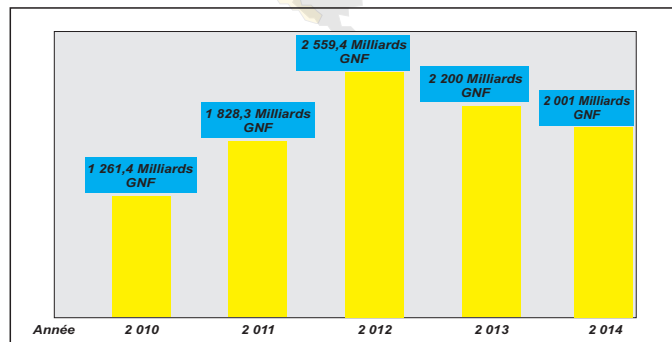
Les Entreprises les plus Contributrices



La contribution du secteur minier dans l'économie nationale pour les cinq dernières années (2010-2014)

Année	Montant Global en GNF	Contribution à l'économie nationale	Contribution au PIB
2014	2 001 000 000 000	23%	16%
2013	2 200 000 000 000	28%	--
2012	2 559 497 000 000	33%	6,7%
2011	1 828 382 000 000	121%	19,4%
2010	1 261 813 724 753	30%	4,6%

La Comparaison des Revenus pour les 5 dernières Années



Resumé du Rapport ITIE - Guinée

2014

ONG ACTION MINES
GUINEE

Immeuble ACILIM, 2eme Etage,
QuartierSimanbossia/
Commune de Ratoma/Conakry

Tel : 622 825 850/ 621 688 024/654 457 463

E-mail : contact@actionminesguinee.org

Site web : www.actionminesguinee.org

I. CONTEXTE DU RAPPORT

La Guinée a été admise comme pays Candidat à l'Initiative pour la Transparence dans les Industries Extractives (ITIE) le 27 septembre 2007 ; elle dispose du statut de pays Conforme depuis le 2 juillet 2014.

Le cabinet **Finergies** a été sélectionné pour être l'Administrateur indépendant en charge de l'élaboration du Rapport ITIE couvrant l'année 2014

L'objectif du Rapport ITIE 2014 est de renforcer la compréhension du niveau des contributions du secteur extractif au développement économique et social du pays. Ce Rapport ITIE présente aussi les contours du secteur extractif guinéen et propose quelques orientations pour consolider la gouvernance publique des industries extractives en Guinée

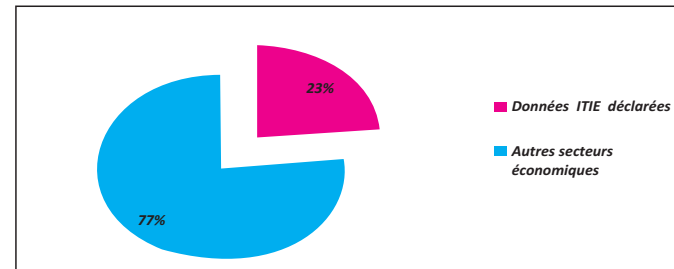
Le Comité de Pilotage de l'ITIE-Guinée a convenu que le Périmètre du Rapport ITIE 2014 couvre le secteur minier, et intègre les données suivantes:

- **350 entreprises** inscrites, en 2014, au Cadastre minier et couvertes par l'Étude de Cadastre réalisée courant 2016 y compris les entreprises d'exploitation de produits de carrières et comptoirs d'achats d'or et de diamants)
- Les déclarations des entreprises identifiées comme ayant pu verser, en 2014, une contribution annuelle supérieure à 700 MGNF (100 KUSD) ont fait l'objet d'un rapprochement avec les déclarations de l'État. Sur la base des déclarations ITIE reçues, il s'agit de 45 entreprises.
- **305 autres entreprises** identifiées est considérée à partir des seules déclarations unilatérales de l'État
- **28 flux** identifiés relevant du droit commun (Code général des impôts) ou du droit sectoriel (Code minier) :
- **23 flux** versés directement à l'État par les entreprises extractives ont fait l'objet d'un rapprochement entre les déclarations de l'État et celles des entreprises.
- **5 autres flux** versés par les entreprises aux collectivités locales ou à des organismes de droit privé, qui ont fait l'objet d'une déclaration unilatérale des entreprises.
- **4 flux** relevant de transferts infra nationaux (versement de l'État à des organismes collecteurs), qui ont fait l'objet d'une déclaration unilatérale de l'État
- Tous les Autres paiements significatifs (autres que les 28 flux du droit commun et du droit sectoriel) sont intégrés

II. CONTRIBUTION DU SECTEUR MINIER À L'ÉCONOMIE NATIONALE

L'État de la République de Guinée a déclaré avoir collecté en 2014 près de 2 001 MDS GNF auprès du secteur minier. Ce montant représente plus de 23% des revenus totaux (hors dons) de l'État, selon le niveau de revenu présenté dans le TOFE (Tableau des Opérations Financières de L'Etat) de la République de Guinée pour l'année 2014. En cela, la Guinée est proche de compter parmi les pays dits riches en ressources extractives, selon la nomenclature établie par le FMI. La contribution totale du secteur minier au budget de l'État se présente comme suit :

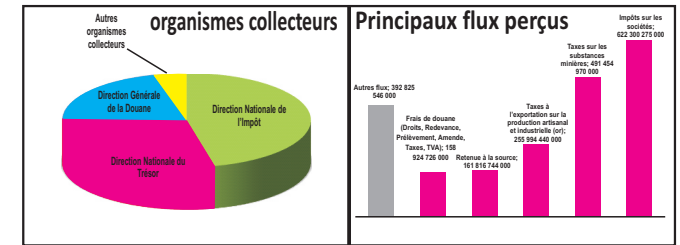
La contribution du secteur minier aux revenus de l'Etat



1. Déclaration des régies financières de L'Etat

N°	Régies financières	Montants en GNF
1	La direction nationale des impôts (DNI)	901 206 336 000
2	La direction nationale du trésor et de comptabilité (DNTCP)	580 086 889 000
3	Direction générale des douanes (DGD)	391 412 974 000
4	La direction nationale des mines (DNM)	3 372 307 000
5	Bureau Nationale d'expertise (BNE)	3 443 264 000
6	La caisse nationale de sécurité sociale (CNSS)	38 072 493 000
7	La banque centrale de la république de Guinée (BCRG)	7 199 608 000
8	Centre de promotion et de développement minier (CPDM)	8 216 509 000
9	Agence national d'aménagement des infrastructures minières (ANAIM)	22 763 037 000

La Déclaration des régies financières de L'Etat et les flux perçus



Dans ce document, nous présentons les déclarations des entreprises identifiées comme ayant pu versé, en 2014, une contribution annuelle supérieure à 700 MGNF (100 KUSD) (Seuil de matérialité)

2. Sociétés minières

N°	Sociétés	Zone d'intervention	Nombre d'employé	Qté de production	Qté d'exportation	Montant versé à l'Etat central en GNF	Contribution au développement locale en GNF
1	CBG (bauxite)	Boké Télémélé	2 333 (dont 2 306 nationaux)	17 926 750	15 239 218 (tonnes)	1 037 416 636 000	7 487 263 000
2	SAG (OR)	Siguiré	1 885 (dont 1 817 nationaux)	10,625(Or) 12,060 (Argent)	10,625 (tonnes) 12,060 (tonnes)	457 445 131 000	9 928 140 000
3	SMD (OR)	Siguiré Dinguirayé	1402	195 562 12 068(onces)	195 562 12 068(onces)	179 627 855 000	1 798 802 000
4	CBK (bauxite)	Kindia	1233 (dont 1202 nationaux)	3 378 586 (tonnes)	42 710 (tonnes)	48 641 760 000	817 207 000
5	Simfer Rio Tinto	Beyla	900	NA (entreprise en phase de développement)	NA (entreprise en phase de développement)	40 403 922 000	5 037 075 000
6	GAC (bauxite)	Boké	111 (dont 85 nationaux)	(entreprise en phase de développement) Début de production prévu en 2018	(entreprise en phase de développement) Début de production prévu en 2018	3 748 541 000	--
7	Alufer (bauxite)	Boffa	28 (dont 27 nationaux)	En phase de Recherche	En phase de Recherche	719 939 000	--
8	AMC (bauxite)	Gaoual	8 (dont 7 nationaux)	NA (entreprise en phase de développement) Début de production prévu en 2019	NA (entreprise en phase de développement) Début de production prévu en 2019	695 342 000	764 397 000
9	CPI (bauxite)	Boffa	ND	ND	ND	371 967 000	19 600 000
10	Bellzone (bauxite)	Faranah	ND	(entreprise en phase de développement)	(entreprise en phase de développement)	3 779 192 000	1 466 829 000
11	SMFG	Lola	261			19 717 982 000	3 467 807 000
12	Güitter Mining (diamond)	Kérouané (Banankoré)	226 (dont 223 nationaux)	5283 (carats)	5283 (carats)	323 666 000	143 138 000
13	Wega Mining	Mandiana	ND	ND	ND	887 650 000	133 628 000
14	Alumine Frigua	Fria	ND	ND	ND	721 959 000	1 887 386 000
15	West Africa Exploration	Lola	ND	NA (entreprise en phase de développement)	NA (entreprise en phase de développement)	6 403 834 000	386 101 000
16	Forécariyah Guinée Mining	Forécariyah	ND	ND	ND	5 798 006 000	--
17	Société SBD Guinée	Dabola				894 412 000	--
18	Rio Tinto Guinée			ND	ND	1 071 714 000	--
19	Société bel Air Mining			ND	ND	7 722 871 000	--
20	Société des Bauxites de Guinée	ND	ND	ND	ND	2 032 995 000	--
21	Société GDC Mining and Oil and Gas	ND	ND	ND	ND	1 248 390 000	--