

3. Entreprises sous-traitantes

Sur les onze entreprises sous-traitantes retenues dans le périmètre de 2015, seules deux entreprises ont déclarées l'effectif de leurs employés (Mines Equipement et Services et Sodexo Guinée). Les autres n'ont déclarées que les montants payés.

N°	Entreprises	Nombre d'Employés	Monatant déclaré en GNF
21	United Mining Supply		44 831 502 000
22	Moolman Mining Guinée		715 406 000
23	Nitrokemine Guinée	ND	6 064 640 000
24	Nitrokemfor Guinée	ND	3 927 586 000
25	Toumnyne SARL	ND	2 381 080 000
26	Mines Equipements et Services	63 (dont 60 nationaux)	1 269 928 000
27	SGS Mineral Services Guinée		4 387 004 000
28	Géoprospectlimited Sucursal Guinée		5 027 148 000
29	Société Equipement et services Sangarédi		891 865 000
30	Société AMCO Drilling Guinée		7 657 178 000
31	Société Sodexo Guinée	126 (dont 122 nationaux)	2 178 460 000
32	Société Winning Alliance Ports		704 118 000
33	HY SPEC Africa limited Guinée	ND	3 921 416 000

4. Sociétés de carrières

SOCIETES	NOMBRE D'EMPLOYÉS	MONATANT DÉCLARÉ
SOMIAG	ND	4 516 848 000
ALAME	39 (dont 35 nationaux)	4 131 615 000
SCETHCG	ND	1 213 881 000
AMG	13 (dont 10 nationaux)	1 281 496 000

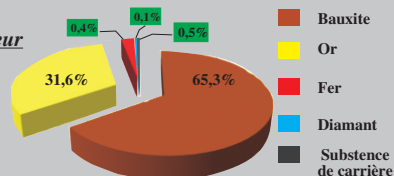
5. Comptoir Diamant

COMPTOIRS	MONATANT DÉCLARÉ EN GNF
Rufex	735 337 000
Etablissements IDC	1 150 636 000

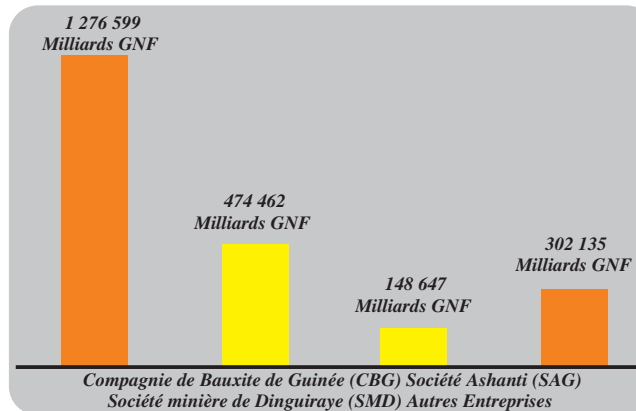
6. Comptoir Or

COMPTOIRS	MONATANT DÉCLARÉ EN GNF
Société Hamana Import-Export	31 136 873 000
Etablissement Ly Baïla	1 739 735 000
Etablissement So Sim	2 222 949 000
Etablissement Diakité et Fofana	4 248 841 000
Société Goldia Guinée	773 343 000
Société Obama Guinée International	705 328 000

Contribution du secteur Extractif par type de minerai



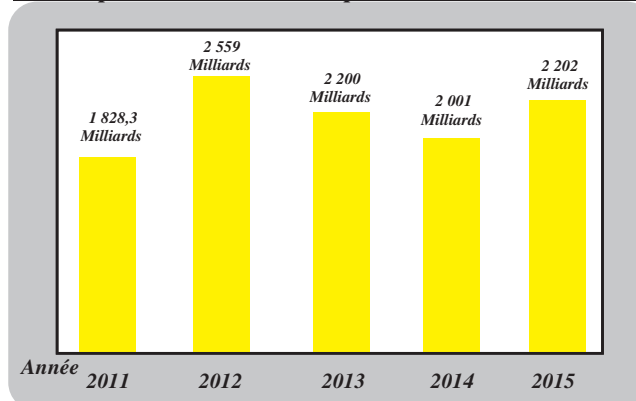
Les Entreprises les plus contributrices



La contribution du secteur minier dans l'économie nationale pour les cinq dernières années dernières (2011-2015)

Année	Montant global en GNF	Contribution au Budget de l'Etat	Contribution au PIB
2 015	2 201 843 000 000	24%	14%
2 014	2 001 000 000 000	23%	16%
2 013	2 200 000 000 000	28%	28%
2 012	2 559 497 000 000	33%	6,70%
2 011	1 828 382 000 000	121%	19,40%

La Comparaison des Revenus pour les 5 dernières Années



Resumé du Rapport ITIE - Guinée 2015

ONG ACTION MINES GUINEE

Immeuble ACILIM, 2eme Etage,

Quartier Simanbossia/ Commune de Ratoma/ Conakry

Tel : 622 825 850/ 621 688 024/ 654 457 463

E-mail : contact@actionminesguinee.org

Site web : www.actionminesguinee.org

I. CONTEXTE DU RAPPORT

La Guinée a été admise comme pays Candidat à l'Initiative pour la Transparence dans les Industries Extractives (ITIE) le 27 septembre 2007 ; elle dispose du statut de pays Conforme depuis le 2 juillet 2014.

L'objectif du Rapport ITIE 2015 est de renforcer la compréhension du niveau de contribution du secteur extractif au développement économique et social du pays.

Le Comité de Pilotage de l'ITIE-Guinée a convenu que le Périmètre du Rapport ITIE 2015 couvre le secteur minier, à l'instar des précédents Rapports ITIE du pays, et qu'il intègre:

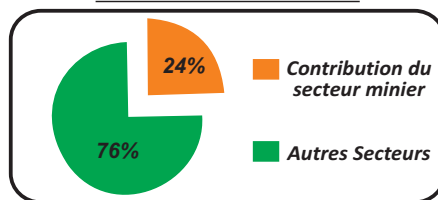
- Toutes les entreprises inscrites, en 2015, au Cadastre minier et couvertes par l'Étude de Cadrage réalisée courant 2016, soit 305 entreprises. Les déclarations des entreprises identifiées comme ayant pu verser, en 2015, une contribution annuelle supérieure à 700 Millions de Francs Guinéens (environ 100 mille dollars us) ont fait l'objet d'un rapprochement avec les déclarations de l'État.
- 23 flux versés directement à l'État par les entreprises extractives, ont fait l'objet d'un rapprochement entre les déclarations de l'Etat et celles des entreprises.
- 5 autres flux versés par les entreprises aux collectivités locales ou à des organismes de droit privé, ont fait l'objet d'une déclaration unilatérale des entreprises.
- 4 flux relevant de transferts internationaux (versement de l'Etat à des organismes collecteurs), qui feront l'objet d'une déclaration unilatérale de l'État afin de préciser les ordres de grandeur.
- 28 flux identifiés relevant du droit commun (Code général des impôts) ou du droit sectoriel (Code minier) :

Dans ce contexte, nous présentons ci-dessous l'ensemble des données ITIE déclarées par l'État, pour les 45 entreprises pour lesquelles le Périmètre du Rapport ITIE 2015 prévoyait un exercice de rapprochements avec les données ITIE déclarées par l'Etat.

II. CONTRIBUTION DU SECTEUR MINIER À L'ÉCONOMIE NATIONALE

L'État de la République de Guinée a déclaré avoir collecté près de 2 202 Milliards de francs Guinéens auprès du secteur minier. Ce montant représente plus de 24% des revenus totaux (hors dons) de l'État, selon le niveau de revenus présenté dans le TOFE (Tableau des Opérations Financières de l'Etat) de la République de Guinée pour l'année 2015.

Contribution du secteur minier au revenus de l'Etat

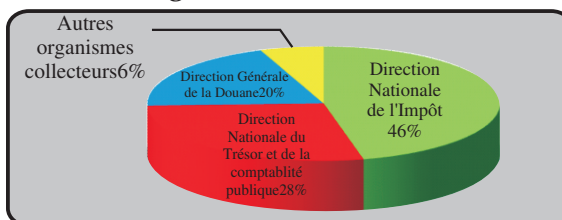


III. PRÉSENTATION DES DONNÉES ITIE 2015


1. Déclaration des régies financières de L'Etat

Organisme Collecteur	Montant	Pourcentage
Direction Nationale de l'Impôt (DNI)	1 021 200 049 000	46,4%
Direction Nationale du Trésor de la comptabilité publique (DNTCP)	615 771 248 000	28,0%
Direction Générale de la Douane (DGD)	436 483 479 000	19,8%
Direction nationale des Mines (DNM)	6 297 352 000	0,3%
Bureau National d'Expertise (BNE)	3 414 480 000	0,2%
Caisse nationale de Sécurité Sociale (CNSS)	37 148 940 000	1,7%
Banque Centrale de la République de Guinée (BCRG)	4 340 061 000	0,2%
Centre de Promotion et de Développement Minier (CPDM)	19 993 639 000	0,9%
Agence Nationale d'Aménagement des Infrastructures Minières (ANAIM)	57 241 548 000	2,6%

Organismes collecteurs



Principaux flux perçus



Dans ce document, nous présentons les déclarations des entreprises identifiées comme ayant pu verser, en 2014, une contribution annuelle supérieure à 700 MGNF (100 KUSD) et qui ont fait l'objet d'un rapprochement avec les déclarations de l'État.

2. Sociétés Minières

N°	Sociétés	Zones d'Intervention	Nbre d'employés	Qté de production	Qté d'exportation	Montant versé à l'Etat central en GNF	Contribution au développement locale en GNF
1	Société AngloGold Ashanti (SAG) (Or et Argent)	Siguiri	1 910 (dont 1 847 nationaux)	Or: 9,339 (tonnes) Argent: 11,820 (tonnes)	Or: 9,339 (tonnes) Argent: 11,820 (tonnes)	474 461 992 000	8 962 601 000
2	Société Minière de Dinguiraye (SMD) (Or et Argent)	Dinguiraye Siguiri	1372	Or: 22 325 (tonnes) Argent: 1 368 (tonnes)	Or: 22 325 (tonnes) Argent: 1 368 (tonnes)	148 647 066 000	9 611 403 000
3	SIMFER	Beyla Macenta Kérouané	884	NA: (entreprise en phase de développement)	NA: (entreprise en phase de développement)	32 309 100 000	2 385 717 000
4	Compagnie de Bauxite de Kindia (CBK) (Bauxite)	Kindia	1 226 (dont 1 195 nationaux)	3 378 886 (tonnes)	3 566 679 (tonnes)	56 948 905 000	3 528 770 000
5	Global Alumina Corporation (GAC)	Boké	NA	NA	NA	8 079 355 000	0 303 789 000
6	Société des Mines de Fer de Guinée (SMFG) (Bauxite)	Lala	171	NA: (entreprise en phase de développement) Début de production non défini	NA: (entreprise en phase de développement) Début de production non défini	11 577 321 000	513 852 000
7	Compagnie de Bauxite de Guinée (CBG) (Bauxite)	Boke Gaoual Téliélé	2 412 (dont 2 373 nationaux)	16 695 127 (tonnes)	15 328 128 (tonnes)	1 276 599 278 000	6 673 482 000
8	Compagnie de Bauxite et d'Alumine de Diandian (Bauxite)					1 368 819 000	--
9	Société Belzone Holding (Fer)	Faranah	ND	NA: (entreprise en phase de développement) Début de production non défini	NA: (entreprise en phase de développement) Début de production non défini	2 151 711 000	1 608 561 000
10	Société Bel Air Mining (Bauxite)	Boffa	ND	ND	ND	38 678 000	663 484 000
11	Société Wega Mining Guinée	Mandiana	ND	NA	NA	2 152 176 000	195 468 000
12	Société d'Alumine Friguia (Alumine)	Fria	ND	ND	ND	544 169 000	1 749 707 000
13	Société Alufer	Boffa	28 (dont 27 nationaux)	Recherche	Recherche	647 944 000	103 113 000
14	Alliance Mining Comodité Guinée (Bauxite)	Gaoual	8 (dont 7 nationaux)	NA: (entreprise en phase de développement)	NA: (entreprise en phase de développement)	394 070 000	795 080 000
15	West Africa Exploration	Lola	ND	NA: (entreprise en phase de développement)	NA: (entreprise en phase de développement)	2 078 975 000	80 064 000
16	Forecariah Guinea Mining	Forécariah				1 333 680 000	--
17	Guitier Mining	Kérouané	151 (dont 149 nationaux)	5 457 (carats)	5 457 (carats)	924 866 000	267 203 000
18	Société Minière de Boké	Boké	228 (dont 175 nationaux)	ND	639 030 (tonnes)	31 241 256 000	879 051 000
19	China Power Investment (CPI)	Gaoual	ND	Recherche	Recherche	819 069 000	395 673 000
20	Rio Tinto Guinée	Lola	ND	ND	ND	1 369 284 000	--